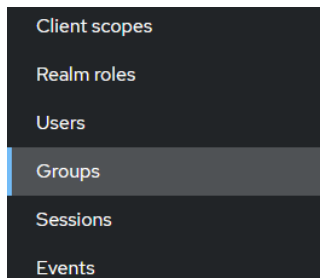
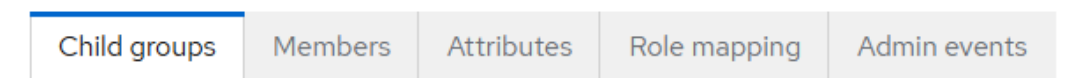


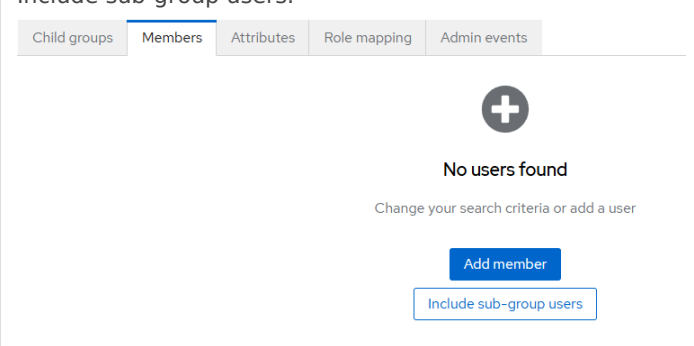
?????? (groups)

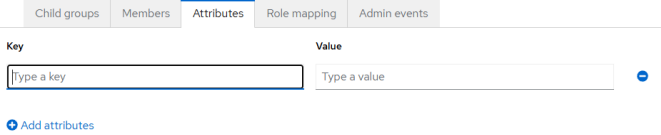
Настройка групп в реалме.



Для каждой группы возможны следующие настройки:



Child groups	Дочерние группы. Дерево подчинения.
Members	<p>Пользователи в группе. По умолчанию не показывает пользователей из дочерних групп. Для отображения пользователей дочерних групп нужно нажать кнопку Include sub-group users.</p>  <p>The screenshot shows the 'Members' tab selected. At the top, there are tabs for 'Child groups', 'Members', 'Attributes', 'Role mapping', and 'Admin events'. Below the tabs is a large plus sign icon, followed by the text 'No users found'. Underneath that is the text 'Change your search criteria or add a user'. At the bottom, there are two buttons: 'Add member' (blue) and 'Include sub-group users' (white with blue border).</p>

<p>Attributes</p>	<p>Дополнительные атрибуты группы.</p> <p>Атрибуты наследуются и объединяются, но если имя атрибута совпадает — приоритет у самого глубокого (дочернего) элемента в иерархии.</p> <p>Если же у дочерней группы атрибут имеет пустое значение, это НЕ удаляет родительский атрибут (в текущих версиях Keycloak пустое значение просто игнорируется).</p>  <p>Если пользователь в нескольких дочерних группах, то значения будут объединены в список. Значение атрибута в пользователе затрет все объединения. Работает если в маппере атрибута (Client Scope → Mappers) включена опция "Multivalued" и "Aggregate attribute values".</p> <p>Если эти опции не включены, поведение может отличаться:</p> <ul style="list-style-type: none"> Без "Multivalued": будет взято только одно значение (какое именно — недетерминировано) Без "Aggregate": групповые атрибуты могут вообще не добавляться в токен
<p>Role mapping</p>	<p>Роли, добавляемые данной группой.</p>
<p>Admin Events</p>	<p>Административные события. Отображается список для группы, редактирование в разделе Realm settings - Events.</p>

Revision #1

Created 30 April 2026 14:58:55 by Admin

Updated 30 April 2026 16:10:44 by Admin